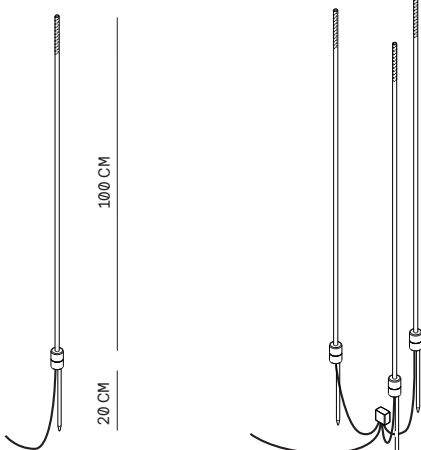




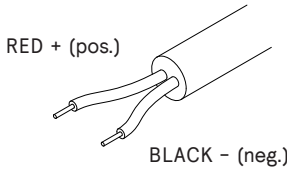
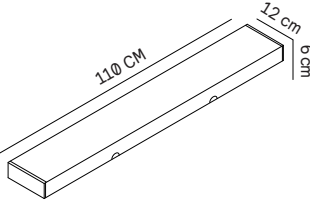






REED / REED BUNDLE

<p>PRODUCT / PRODUKT / PRODUCT / PRODUIT</p>  <p>24VDC 0,7W/2.1W IP65    </p>	<p>KABEL / KABEL / CABLE / CABLE</p> 	<p>VERPAKKING / VERPACKUNG PACKING / MBALLAGE</p>  <p>0,6 KG / 3,3 KG</p>
--	---	--

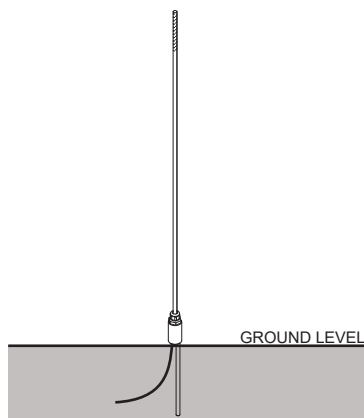
SPECIFICATIES	SPEZIFIKATIONS	SPECIFICATIONS	SPECIFICATIONS
<p>24V DC Vermogen armatuur 0.7 / 2.1W Klasse III armatuur Beschermingsklasse IP65 Gewicht: 0,6 KG / 3,3 KG  - Conform marking Voldoet aan de EU richtlijn 2002/96/EC</p>	<p>24 V DC Anschlussleistung 0.7W / 2.1W Schutzklasse III Schutzart IP 65 Gewicht: 0,6 KG / 3,3 KG  - Konformitätszeichen Dieses Product entspricht der EU richtlinie 2002/96/EC</p>	<p>24 V DC Luminaire wattage 0.7W / 2.1W Safety class III Protection class IP 65 Weight: 0.65KG / 3.3KG  - Conformity mark This product complies EU Directive 2002/96/EC</p>	<p>24 V DC Puissance raccordée 0.7W / 2.1W Classe de protection III Degré de protection IP 65. Etanche à la poussière et protégé contre les jets d'eau Le poids: 0.65 / 3.3KG  - Sigle de conformité Ce produit est conforme a la Directive ED 2002/96EC</p>

VEILIGHEID	SICHERHEIT	SAFETY INDICES	SECURITE
<p>De fabrikant is ontslagen van zijn aansprakelijkheid, wanneer de schade is veroorzaakt door oneigenlijk gebruik of installatie. Als een armatuur is gemodificeerd wordt de persoon verantwoordelijk voor de modificatie beschouwd als fabrikant.</p>	<p>Der Hersteller übernimmt keine Haftung für Schäden, die durch unsachgemäßen Einsatz oder Montage entstehen. Werden nachträglich Änderungen der Leuchte vorgenommen, so gilt derjenige als Hersteller, der diese Änderungen vornimmt.</p>	<p>The manufacturer is not discharged from liability when damage is caused by improper use or installation. If any luminaire is subsequently modified, the persons responsible for the modification shall be considered as manufacturer.</p>	<p>Le fabricant décline toute responsabilité résultant d'une mise en œuvre ou d'une installation inappropriée du produit. Toutes les modifications apportées au luminaire se feront sous la responsabilité exclusive de celui qui les effectuera.</p>

INSTALLATIE	INSTALLATIE	INSTALLATION	L'INSTALLATION
<p>Druk de lamp in een zacht oppervlak, zoals aarde of gras. Verbind de kabels van het armatuur aan de verbindingsdoos.</p>	<p>---</p>	<p>Push the lamp in a soft surface. Connect mains supply cable and luminaire connection cable into the connection box.</p>	<p>---</p>

REED / REED BUNDLE

PLACEMENT REED



POSITIONING OPTIONS REED BUNDLE

